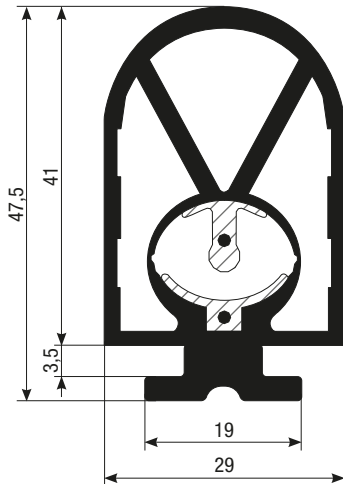


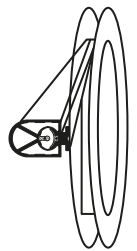
# BORD SENSIBLE TYPE "B1NC-AG"

Le bord type B1NC-AG diffère du B1NC par le pied d'ancrage qui a été conçu pour le rendre interchangeable avec la plupart des profils disponibles sur le marché et de ses accessoires d'achèvement.

B1NC-AG  
Pied universel



Rouleau de 25 m



## VERSION "FAITES-LE VOUS-MÊME"

Pour la version « faites-le vous-même », commander les pièces détachées selon le schéma suivant :


- 1 Paquet **Profil type B1NC-AG** (Rouleau standard de 25 m).
- 1 **Kit de bouchon de fermeture/connecteurs à aiguilles type KC1** (1 bouchon de fermeture/connecteur avec câble électrique type KC1AGC + 1 bouchon de fermeture / connecteur avec résistance type KC1AGR)
- 1 **support aluminium**, unité de mesure en mètres linéaires (type SAC25 – SAL25 – SAI25 pour fixation du bord).
- 1 Flacon de 10ml de **Primer**, code PR
- 1 Flacon de 10ml de **Colle**, code CY

## CONNECTEURS

Kit de bouchons de fermeture/connecteurs type GSB1NCAGKC1AG contenant:

**KC1AGC** | Bouchon de fermeture/connecteur avec câble | longueur 3 m

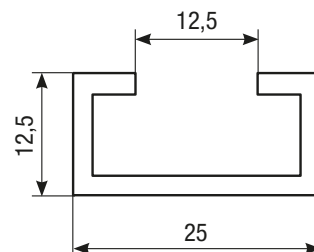
**KC1AGR** | Bouchon de fermeture/connecteur avec résistance



## SUPPORT ALUMINIUM POUR FIXATION DU BORD SENSIBLE

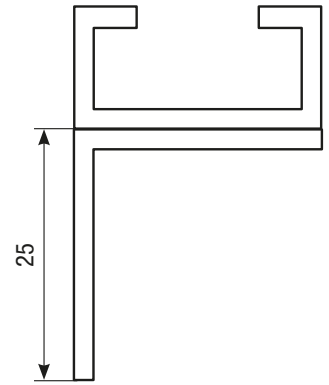
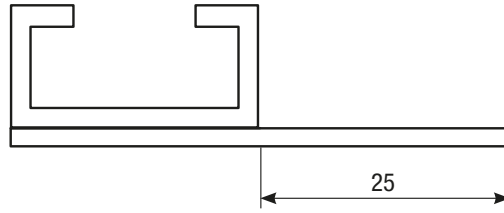
La fixation du bord sensible est réalisée en montant le bord sur le support spécifique en aluminium.  
Trois types de support sont disponibles.

Type "SAC25" | Profil en "C" | pour bords type B1NC-AG



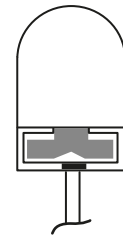
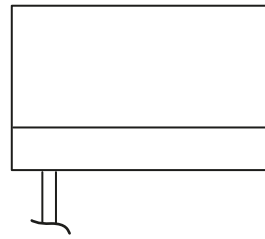
Type "SAL25" | Profil en "L" | pour bords type B1NC-AG

Type "SAI25" | Profil en "I" pour bords B1NC-AG

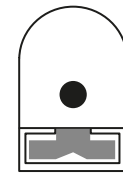



## SORTIE DU CÂBLE D'ALIMENTATION

"UI" | Sortie inférieure

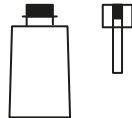


"CCCC" | Double sortie



## COLLES POUR LES BORDS VERSION "FAITES-LE VOUS-MÊME"

"GSBPR" | Flacon de 10ml de Primer type PR



"GSBCY" | Flacon de 10ml de Colle type CY



## COMMENT COMMANDER UN BORD SENSIBLE TYPE "B1NC-AG" (ASSEMBLÉ)

### Code

GSB = Bord sensible Gamma System

1NCAG = Bord type B1NC-AG

R = Bouchon de fermeture/connecteur avec résistance

C = Bouchon de fermeture/connecteur avec câble

**GSB1NCAGL \_ \_ \_ \_ C \_ XX**

XX = Version standard

X1 = Version spéciale

L = Longueur (mm)

C = Bouchon de fermeture/connecteur