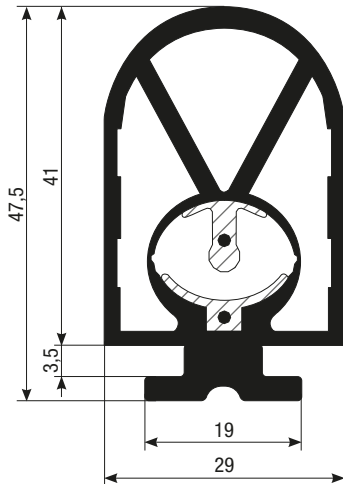


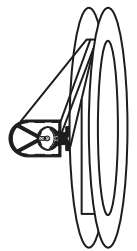
# REAKTIVER RAND TYP "B1NC-AG"

Der B1NC-AG-Rand unterscheidet sich von dem B1NC durch seinen Verankerungsfuß, der mit den meisten auf dem Markt befindlichen Profilen austauschbar ist, und durch sein ergänzendes Zubehör.

B1NC-AG  
Universalfuß



Versandrolle à 25 m



## LÖSUNG "DO IT YOURSELF"

Die einzelnen Teile müssen nach diesem Schema bestellt werden:


- 1 Stck. Packung **Profil B1NC-AG** (Standardrolle à 25 m)
- 1 Stck. Packung **Kit Stopfen/Nadelstecker Typ KC1** (1 Stck. Stopfen/Stecker mit elektr. Kabel Typ KC1AGC + 1 Stck. Stopfen/Stecker mit Widerstand Typ KC1AGR)
- 1 Stck. **Alu-Halter** mit in Metern ausgedrückten Werten (z. B. SAC25 – SAL25 – SAI25 für Randbefestigung)
- 1 Stck. Flasche, 10 ml **Grundanstrich** Code PR
- 1 Stck. Flasche, 10 ml **Kleber** Code CY

## STECKER

Kit Steckerkappen GSB1NCAGKC1AG bestehend aus:

**KC1AGC** | Stopfen/Stecker mit Kabel | Länge 3 m

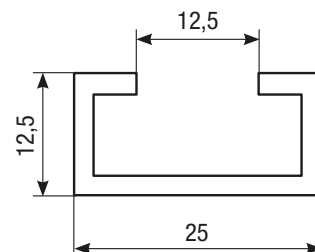
**KC1AGR** | Stopfen/Stecker mit Widerstand



## ALU-HALTER ZUR RANDBEFESTIGUNG

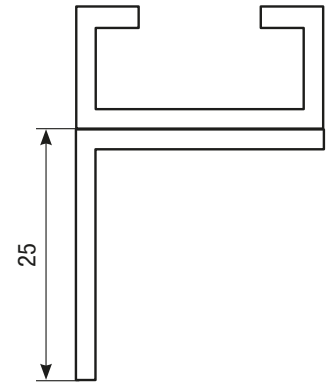
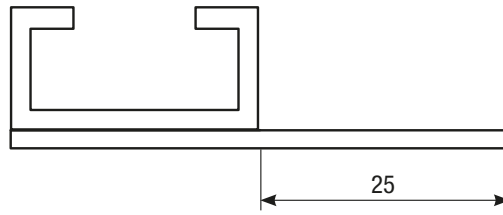
Die Befestigung erfolgt durch Montage des Randes auf einem speziellen Aluminiumträger.  
Es werden drei Arten von Haltern angeboten.

**Typ "SAC25"** | "C"- Profil | für Ränder vom Typ B1NC-AG



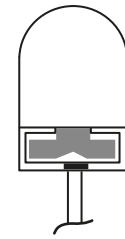
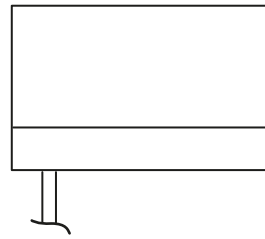
Typ "SAL25" | "L"- Profil | für Ränder vom Typ B1NC-AG

Typ "SAI25" | "I"- Profil für Ränder B1NC-AG

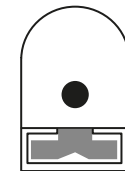


## AUSGANG VERSORUNGSKABEL

"UI" | Unterer Ausgang

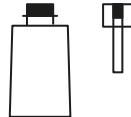


"CCCC" | Doppelausgang



## KLEBER FÜR RÄNDER "DO IT YOURSELF"

"GSBPR" | Flasche Grundanstrich 10 ml Typ PR



"GSBCY" | Flasche Klebstoff 10 ml Typ CY



## BESTELLUNG EINES RANDES VOM TYP "B1NC-AG" EINGEBAUT

Code

