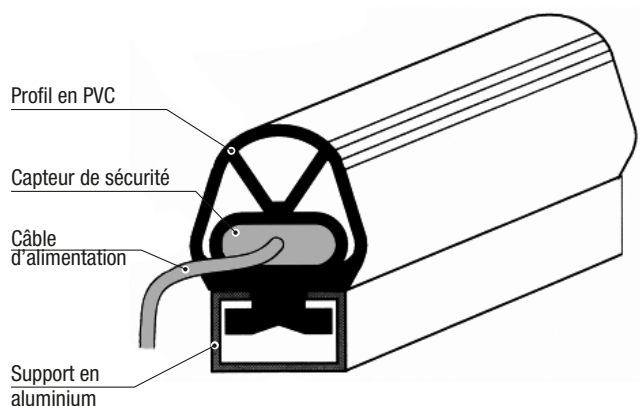
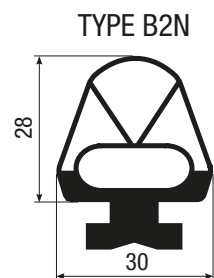


BORD SENSIBLE TYPE "B2N"

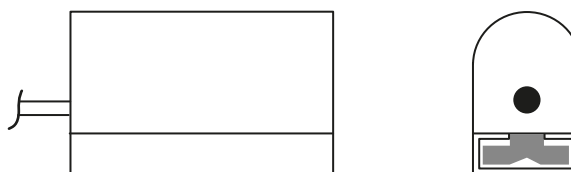
Profil en PVC noir pour le type B2N. Les bords ont le capteur sur la partie inférieure du profil, pour avoir la sensibilité tant aux actionnements frontaux que avec un angle maxi. de $\pm 45^\circ$. Les extrémités du profil sont scellées par une résine polyuréthane, qui augmente l'étanchéité à l'eau.

Des longueurs différentes du câble de sortie sont disponibles sur demande (à spécifier à la commande).

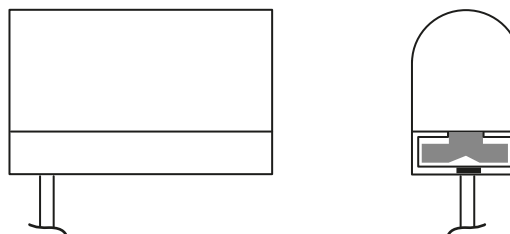


SORTIE DU CÂBLE D'ALIMENTATION

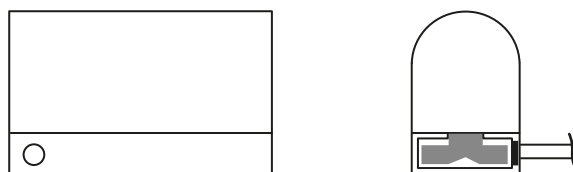
"UT" | Sortie en tête (standard)



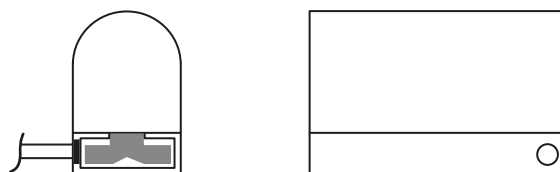
"UI" | Sortie inférieure



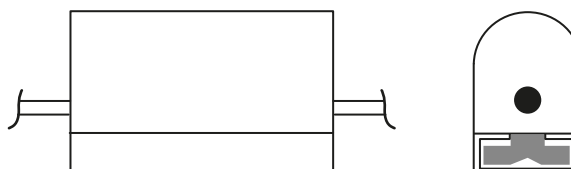
"ULDX" | Sortie latérale droite



"ULSX" | Sortie latérale gauche



"CSCS" | Double sortie de câble

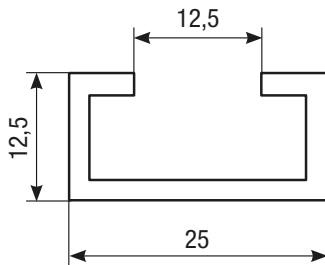


INFORMATIONS REQUISES POUR COMPLÉTER LE BORD SENSIBLE

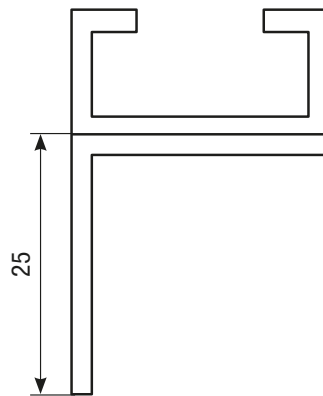
Les bords sensibles sont livrés complets de profil aluminium pour la fixation.
Il existe trois types.

SUPPORT DE FIXATION

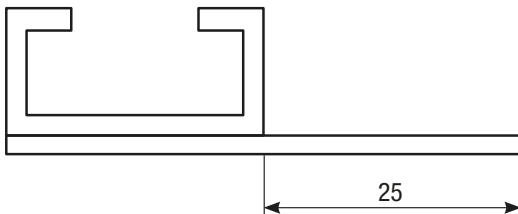
Tipo "SAC25" | Profil en "C" | pour bords type B2N



Tipo "SAL" | Profil en "L" | pour bords type B2N



Tipo "SAI" | Profil en "I" | pour bords type B2N



Tous les bords énumérés peuvent être livrés en version coudée avec les rayons de courbure suivants:

Figure "A" | pour bords type "B2N"

Rayon de courbure minimum : 800 mm

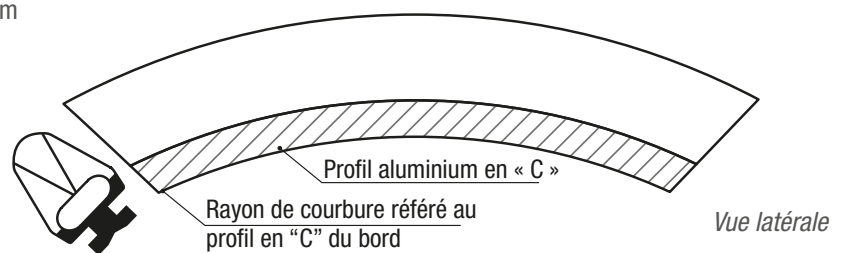
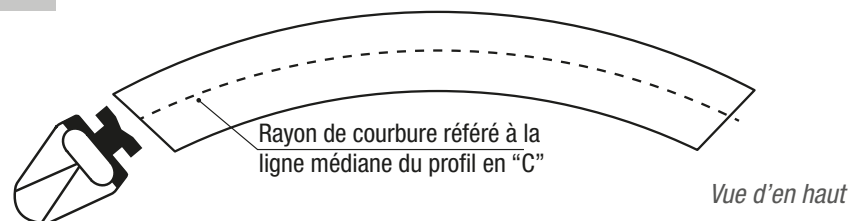


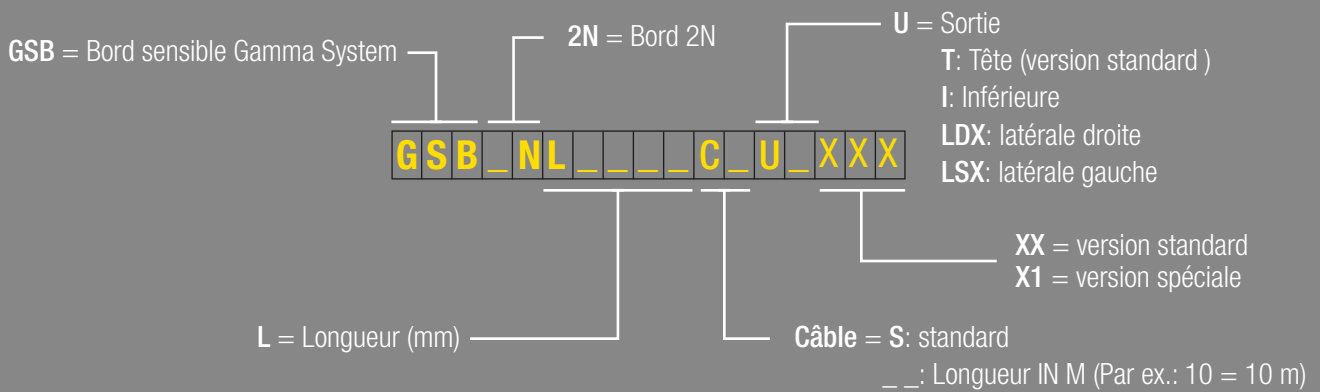
Figure "B" | pour bords type "B2N"



Attention: La Figure "A" et la Figure "B" ne peuvent pas être réalisées ensemble sur le même profil.

COMMENT COMMANDER UN BORD SENSIBLE TYPE "B2N"

Code



CÂBLE

S: CS - Câble standard, 4x0,35 mm² longueur 3 m, FROR 300/500

__: Pour des longueurs différentes du standard, il faut spécifier la longueur du câble, par ex. : = **C10**.

Exemple 1: bord type "B2N", longueur 1000 mm, avec câble standard, longueur 3 m, sortie en tête, profil aluminium SAC25

GSB2NL1000CSUTXXX

Exemple 2: bord type "B2N", longueur 1000 mm, avec câble standard, longueur 3 m, avec connecteur M8, profil aluminium SAI ou SAL 25 ou sortie en tête

GSB2NL1000CSUTXX1

Exemple 3: bord type "B2N", longueur 1000 mm, avec câble standard, longueur 3 m, sortie latérale standard (droite), profil aluminium type SAC25

GSB2NL1000CSULDXX

Exemple 4: bord type "B2N", longueur 1000 mm, avec câble standard, longueur 3 m, avec connecteur M8, profil aluminium SAI ou SAL 25 ou sortie latérale gauche

GSB2NL1000CSULSX1

Exemple 5: bord type "B2N", longueur 1000 mm, avec câble standard, longueur 3 m, sortie inférieure, profil aluminium type SAC25

GSB2NL1000CSUIXXX

Exemple 6: bord type "B2N", longueur 1000 mm, avec câble longueur 0,6 m, sortie en tête, profil aluminium type SAC25

GSB2NL1000C06UTXX

Exemple 7: bord type "B2N", longueur 1000 mm, double sortie, câble standard, longueur 3 m, profil aluminium type SAC25

GSB2NL1000CSCSUTX

Exemple 8: bord type "B2N", longueur 1000 mm, double sortie, câble avec connecteur type M8M – M8F

GSB2NL1000CSCSUT1