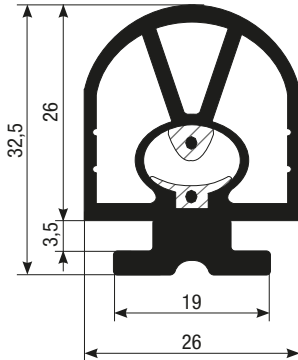


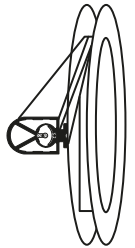
BORD SENSIBLE TYPE "B2C-AG"

Le bord type B2C-AG diffère du type B2C par le pied d'ancrage qui a été conçu pour le rendre interchangeable avec la plupart des profils disponibles sur le marché et de ses accessoires d'achèvement.

TYPE B2C-AG
Pied universel



Rouleau de 25 m



VERSION "FAITES-LE VOUS-MÊME"

Pour la version « faites-le vous-même », commander les pièces détachées selon le schéma suivant:


- 1 Paquet **Profil type B2C-AG** (Rouleau standard de 25 m)
- 1 **Kit bouchon de fermeture/connecteurs à aiguilles type KC2** (1 Bouchon de fermeture/connecteur avec câble type KC2C + 1 Bouchon de fermeture/connecteur avec résistance type KC2R).
- 1 **Support aluminium** avec unité de mesure en mètres linéaires (type SAC25 – CAL25 – SAI25 pour fixation du bord)
- 1 Flacon de 10ml **Primer**, code PR
- 1 Flacon de 10ml **Colle**, code CY

CONNECTEURS

KC2C | Bouchon de fermeture/connecteur avec câble | Longueur 3 m

KC2R | Bouchon de fermeture/connecteur avec résistance | Paquet de 2 pcs.

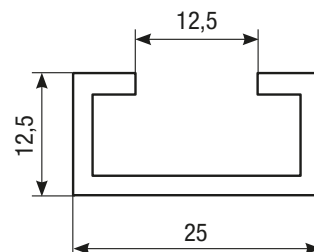
Double Bouchon de fermeture/connecteur avec câble | Longueur 0,4 m



SUPPORT ALUMINIUM POUR FIXATION DU BORD

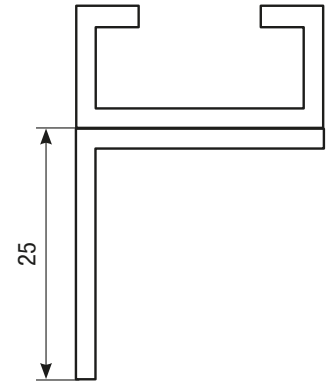
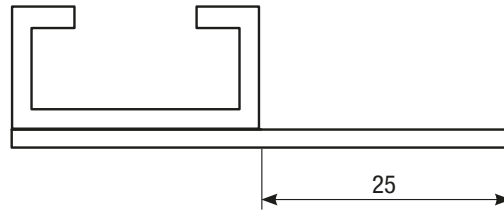
La fixation du bord sensible est réalisée en montant le bord sur le support spécifique en aluminium.
Trois types de support sont disponibles.

Type "SAC25" | Profil en "C" | pour bords type B2C-AG



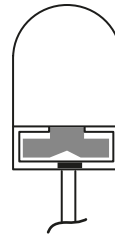
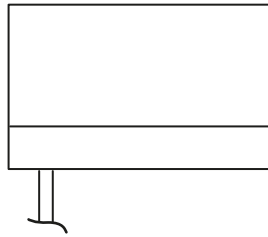
Type "SAL25" | Profil en "L" | pour bords type B2C-AG

Type "SAI25" | Profil en "I" pour bords type B2C-AG

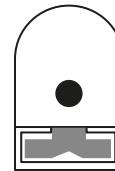


SORTIE DU CÂBLE D'ALIMENTATION

"UI" | Sortie inférieure

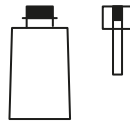


"CCCC" | Double sortie



COLLES POUR BORDS VERSION "FAITES-LE VOUS-MÊME"

"GSBPR" | Flacon de 10ml de Primer type PR



"GSBCY" | Flacon de 10ml de Colle type CY



COMMENT COMMANDER UN BORD SENSIBLE TYPE "B2C-AG" (ASSEMBLÉ)

Code

GSB = Bord sensible Gamma System

2CAG = Bord type B2C-AG

R = Bouchon de fermeture/connecteur avec résistance

C = Bouchon de fermeture/connecteur avec câble

GSB2CAGL _ _ _ C _ X X X

XX = Version standard

X1 = Version spéciale

L = Longueur (mm)

C = Bouchon de fermeture/connecteur avec câble.