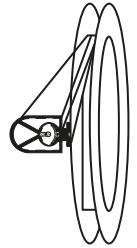
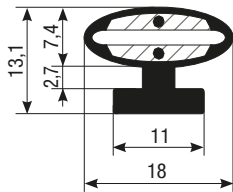


REAKTIVER RAND TYP "BOC-AG"

TYP BOC-AG
Universalfuß

Versandrolle à 100 m



ANMERKUNG: Der reaktiven Rand gemäß EN 45545-2:2013+A1:2015 kann auf Anfrage geliefert werden.

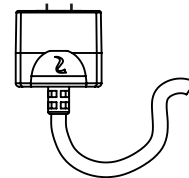
LÖSUNG "DO IT YOURSELF"

Die einzelnen Teile müssen nach diesem Schema bestellt werden:

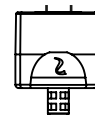
- 1 Stck. Packung **Profil BOC-AG** (Standardrolle à 100 m)
- 1 Stck. Packung **Kit Stopfen/Nadelstecker** Typ KCOAG (1 Stck. Stopfen/Stecker mit Widerstand Typ KCOAGR + 1 Stck. Stopfen/Stecker mit elektrischem Kabel Typ KCOAGC)
- 1 Stck. **Alu-Halter** mit in Metern ausgedrückten Werten (z. B. SAC25 zur Randbefestigung Typ BOC-AG)
- 1 Stck. Flasche, 10 ml **Grundanstrich** Code PR
- 1 Stck. Flasche, 10 ml **Kleber** Code CY

STECKER

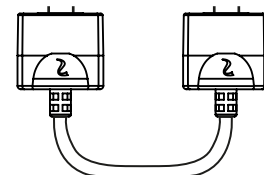
KCOG | Stopfen/Stecker mit Kabel | Länge 3 m



KCOR | Stopfen/Stecker mit Widerstand | Packung mit 2 Stck



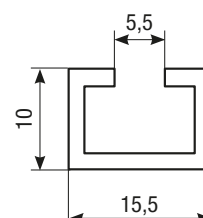
Doppelstopfen/Stecker mit Kabel | Länge 0,17 m oder 0,5 m



ALU-HALTER ZUR RANDBEFESTIGUNG

Die Befestigung des Randes BOC-AG erfolgt durch Montage des Profils auf einem speziellen Aluminiumträger.

Typ "SAC15" | "C"- Profil | für Ränder vom Typ BOC-AG

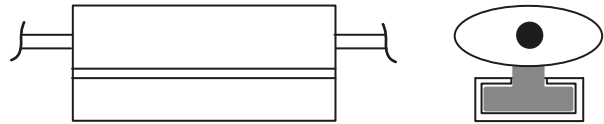


AUSGANG VERSORGUNGSKABEL

"UT" | Kopfausgang



"CCCC" | Kabel-Doppelausgang



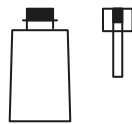
KABEL

S: CS - Standard -Kabel, 2x0,35 mm² 3 Meter lang FROR 300/500

__: Bei anderen Längen als den Standardlängen, ist immer die Kabelgröße anzugeben, z. B. 10 Meter = C10.

KLEBER FÜR RÄNDER "DO IT YOURSELF"

"GSBPR" | Flasche Grundanstrich 10 ml Typ PR



"GSBCY" | Flasche Klebstoff 10 ml Typ CY



BESTELLUNG EINES RANDES TYP "BOC-AG" EINGEBAUT

Code

